

**Dierenkliniek
LANDHORST**

Dierenkliniek Landhorst
Grote Baan 9
5445 PA Landhorst
Tel.: +31 (0)492 351 140

Clinical and x-ray examination

Executed on :	25-02-2021
Name :	manpower -go
Chipnumber :	528210004692392
UELN Number :	528003201709150
Origin :	glenfidich vdl x brainpower
Sex :	M
Birth Date :	04-05-2017
Color:	bruin

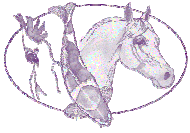
Clinical Exam:

External inspection:	<i>No significant abnormalities</i>
General impression:	<i>No significant abnormalities</i>
Auscultation hart and longs:	<i>No significant abnormalities</i>
Inspection:	<i>some hyperextension hindlegs</i>
Palpation:	<i>No significant abnormalities</i>
Shoeing:	<i>none</i>
Walk straight line:	<i>No significant abnormalities</i>
Trot Hard surface Straight-Line:	<i>No significant abnormalities</i>
Trot Hard surface Right-Circle:	<i>No significant abnormalities</i>
Trot Hard surface Left-Circle:	<i>No significant abnormalities</i>
Trot Soft surface Right-Circle:	<i>No significant abnormalities</i>
Trot Soft surface Left-Circle:	<i>No significant abnormalities</i>
Gallop Soft surface Right-Circle:	<i>No significant abnormalities</i>
Gallop Soft Surface Left-Circle:	<i>No significant abnormalities</i>
Flexion test RF:	<i>No significant abnormalities</i>
Flexion test LF:	<i>No significant abnormalities</i>
Flexion test RH:	<i>No significant abnormalities</i>

This report is valid only with signature and general conditions included.

Dierenkliniek Landhorst
Grote Baan 9
5445 PA Landhorst

Tel.: +31 (0)492 351 140
<http://www.dierenklinieklandhorst.nl>

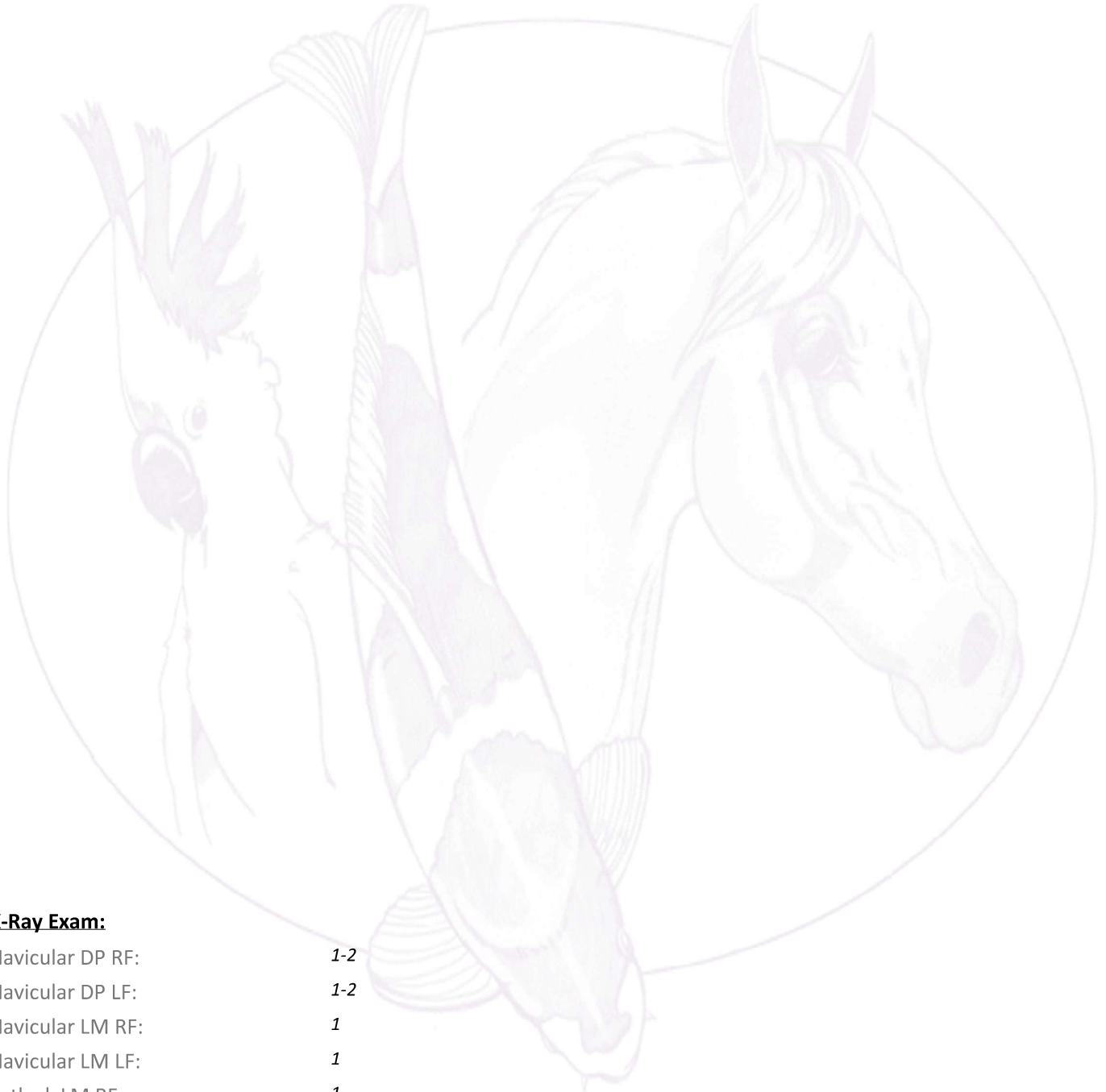


**Dierenkliniek
LANDHORST**

Dierenkliniek Landhorst
Grote Baan 9
5445 PA Landhorst
Tel.: +31 (0)492 351 140

Flexion test LH:

No significant abnormalities



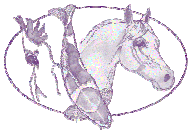
X-Ray Exam:

Navicular DP RF:	1-2
Navicular DP LF:	1-2
Navicular LM RF:	1
Navicular LM LF:	1
Fetlock LM RF:	1
Fetlock LM LF:	1
Fetlock LM RH:	1
Fetlock LM LH:	1
Tarsus LM + APLO RH:	1

This report is valid only with signature and general conditions included.

Dierenkliniek Landhorst
Grote Baan 9
5445 PA Landhorst

Tel.: +31 (0)492 351 140
<http://www.dierenklinieklandhorst.nl>



Dierenkliniek
LANDHORST

Dierenkliniek Landhorst
Grote Baan 9
5445 PA Landhorst
Tel.: +31 (0)492 351 140

Tarsus LM + APLO LH: 1
Tarsus APLO RH: 1
Tarsus APLO LH: 1
Stifle LM RH: 1
Stifle LM LH: 1
Tarsus DP RH: 1
Tarsus DP LH: 1

No

Conclusion:

The horse is clinical and radiological acceptable

Rob Aijmans

Dierenkliniek Landhorst
Grotebaan 9
5445 PA Landhorst

This report is valid only with signature and general conditions included.

Dierenkliniek Landhorst
Grote Baan 9
5445 PA Landhorst

Tel.: +31 (0)492 351 140
<http://www.dierenklinieklandhorst.nl>



**Dierenkliniek
LANDHORST**

Dierenkliniek Landhorst
Grote Baan 9
5445 PA Landhorst
Tel.: +31 (0)492 351 140

Terms and conditions

A pre-purchase or sale examination gives only my personal assessment of the current medical condition of the horse. Linked is a type of risk assessment of medical problems that can happen regarding the use of the horse.

This examination has several limitations:

- Each exam is a snapshot. Any horse can at one moment seem very healthy, or at another limping, showing heart murmurs or respiratory distress. This difference may be due to coincidence, occurred after injury or illness, changes in housing, whether or even drug camouflage prior to the exam.
- If the customer wants it, there is the possibility to include a blood sampling to detect illegal substances.
- It deals no obligation towards any results.
- The horse is examined in function of a client and the purpose for which the horse will be used. This exam and the standards used for it, can therefore vary between clients and horses. This report is therefore only applicable to no one else than the person stated on the report.
- The client agrees with the extent of the investigation, and realizes that this is always a compromise between risk-limitation and price for the exam. If for example an additional endoscopy or additional X-rays are desirable, this can be asked in advance or during the exam.
- The standards used in the radiographic examination can be different from those used by colleagues or universities and can differ between what is common in different countries. There are only those findings indicated that I believe are important. Deviations that I believe have no interest are not mentioned. Example: fragments at the distal border of the navicular bone (with or without a recess in the navicular bone itself), ossification of the hoof cartilage, etc.
- Since this exam is no research addressing the capabilities of the horse as a riding or sporthorse... Neither is it a valuation of the horse.
- It cannot clearly demonstrate whether the horse might have had surgery or other treatments, such as repeated infiltration of the joints, colic surgery, ... Hence it is the sole responsibility of the purchaser to cover himself here.
- It is also the sole responsibility of the purchaser to cover himself in terms of stable vices such as: crib biting, wind sucking, weaving ...
- The buyer must be aware that some diseases are seasonal, so they may not be present at the time of the inspection. (for example summer itch, headshaking, ...) About this aspect he must cover himself as well.
- If the buyer wants to insure the horse, he will have to wait before buying it, until he has the approval of the insurance company. A test conducted by myself, is not automatically an approval for an insurance company. They may have different standards.
- This exam gives you no advise as a future stallion, because the standards used for this can vary between the different studbooks.
- It is also the buyer's full responsibility to receive the full ownership papers included the "emutatie luik"? of the horse.
- In case of any incompatibilities between this English version and Dutch version, it is only the Dutch version that applies.

Algemene voorwaarden

Een aan- of verkoop onderzoek geeft enkel mijn persoonlijke inschatting over de huidige medische toestand van het paard. Hieraan gekoppeld geef ik een soort risico inschatting op medische problemen voor het gebruik van het paard.

Dit onderzoek heeft tal van beperkingen:

- Elk onderzoek is een momentopname. Elk paard kan op het ene moment kerngezond lijken, dan wel op een ander manken, hart bij geruis of ademhalingsproblemen vertonen. Dit verschil kan te wijten zijn aan het toeval, later opgekomen letsel of ziekte, veranderingen in huisvesting, of al dan niet medicamenteuze camouflage voorafgaandelijk aan het onderzoek.
- Indien de klant dit wenst kan er eventueel een staal name plaatsvinden om daarin ongeoorloofde substanties op te sporen.
- Het onderzoek betreft geen resultaatverbintenis hoogstens een inspanningsverbintenis.
- Het paard wordt onderzocht in functie van een opdrachtgever en het doel waarvoor het paard zal gebruikt worden. Dit onderzoek evenals de gehanteerde normen kunnen dus verschillen tussen opdrachtgevers en paarden. Dit verslag is dan ook enkel van toepassing op niemand anders dan de op het verslag vermelde opdrachtgever.
- De opdrachtgever verklaart zich akkoord met de omvang van het onderzoek, en beseft dat dit steeds een compromis betreft tussen risicobeperking en prijs voor het onderzoek. Indien bijv. een endoscopie of extra röntgenfoto's wenselijk zijn, kan dit op voorhand of tijdens het onderzoek besproken worden.
- De normen gehanteerd bij het radiografisch onderzoek kunnen verschillend zijn van deze die door collega's of universiteiten worden gebruikt.
- Er worden enkel die bevindingen vermeld die naar mijn mening van belang zijn. Afwijkingen die mijn inzien geen belang hebben worden niet vermeld. Zoals bijvoorbeeld: fragmenten aan de onderzijde van het straalbeen (al of niet met een nis in het straalbeen zelf), verbeningen van de hoefkraakbeenderen, ed.
- Geenszins is het onderzoek bedoeld om de rij technische geschiktheid van het paard voor de ruiter te beoordelen. Noch voor een waardebeoordeling van het paard.
- Het kan niet altijd duidelijk aangegeven worden of een paard vroeger reeds een of andere behandeling of operatie heeft ondergaan. Zoals bijv. herhaaldelijke infiltraties van de gewrichten, ontzenuingen, koliekoperaties... Vandaar is het de volledige verantwoordelijkheid van de koper om zich hieromtrent in te dekken bij de verkoper.
- Het is eveneens de volledige verantwoordelijkheid van de koper zich in te dekken bij de verkoper wat betreft stalondeugden zoals bijvoorbeeld: kribbebiten, luchtzuigen, weven...
- De koper dient zich bewust te zijn dat sommige aandoeningen seizoensgebonden zijn en dus op het moment van de keuring mogelijks niet aanwezig zijn. (bijvoorbeeld zomerrui, headshaking, ...) Ook hier dient hij zich zelf in te dekken bij de verkoper.
- Indien de koper het paard wil laten verzekeren, zal hij moeten wachten alvorens tot de koop over te gaan, tot hij de goedkeuring van de verzekering heeft. Een keuring door mezelf uitgevoerd, is niet automatisch een keuring voor een verzekeringsmaatschappij. Zij kunnen andere normen hanteren.
- Er kan geen advies gegeven worden als toekomstige dekhengst, daar de normen soms zeer verschillend kunnen zijn tussen de verschillende stamboeken.
- Het is eveneens de verantwoordelijkheid van de koper de complete eigendomsdocumenten incl. mutatieluik ed. te bekomen.

Conditions g n rales

Un examen d'achat ou de vente ne donne que mon appr ciation personnelle sur l' tat actuel (au moment de l'examen) du cheval. Associ    ceci il existe une sorte d'appr ciation des risques des probl mes m dicaux du cheval.

Cet examen comporte une s rie de limitations :

- Tout d'abord, un tel examen consiste en une action instantan e. Chaque cheval peut para tre parfaitement sain   un moment donn , et l'instant d'apr s pr senter un probl me de boiterie, un souffle cardiaque ou des probl mes respiratoires. Cette diff rence peut  tre due au hasard,   des l sions ant rieures tardivement d clar es,   une maladie, ainsi qu'  une maladie, ainsi qu'  un changement de logement ou d'habitat ou   un camouflage m dicamenteux pr c dent l'examen.
- Si le client le d sire, des  chantillons peuvent  ventuellement  tre pr lev s afin de rechercher et d' carter la pr sence de substances illicites.
- L'examen n'engage en rien une obligation de r sultat mais tout moins en un engagement d'effort.
- Le cheval est examin  en fonction d'  un donneur d'ordre ainsi que d'  un but dans lequel il sera utilis . Cet examen tout comme les normes appliqu es peuvent donc varier entre donneurs d'ordre et chevaux. Ce rapport n'est donc uniquement d'application que pour le donneur d'ordre dont le nom est mentionn  sur le document.
- Le donneur d'ordre d' clare  tre d'  accord avec la taille de l'examen, et se rend compte qu'il s'agit d'  un compromis entre limiter les risques et le prix pour l'examen. Dans le cas par exemple ou une endoscopie ou des radios suppl mentaires sont souhait es, il est possible d'  en convenir au pr alable ou pendant l'examen.
- Les normes appliqu es pour les examens radiographiques peuvent  tre diff rentes de celles appliqu es par d'  autres coll gues ou universit s.
- Ne seront mentionn es dans mon rapport que les r sultats qui me paraissent importants. Les anomalies qui ne me semblent pas importantes ne seront donc pas signal es comme par exemple des fragments en dessous de l' os naviculaire (avec ou sans anse dans le naviculaire m me), ossification du cartilage du pied, etc...
- L'examen n'aura en aucun cas pour but de juger des capacit s techniques du cheval pour le propri taire, ni de d terminer la valeur de ce dernier.
- Il n'est pas toujours possible de clairement d montrer qu'  un cheval a subi un traitement ou une op ration ant rieure. Comme par exemple des infiltrations r p tives d'  une articulation, neurectomies, ou op rations de coliques. D'  lors il s'agit de la pleine responsabilit  de l'  acheteur de bien se renseigner et de se couvrir chez le vendeur.
- Il s'agit  galement de l'  ent re responsabilit  de l'  acheteur de se couvrir vis-  vis du vendeur en ce qui concerne les troubles du comportement (ou tics)  ventuels du cheval comme par exemple le tic   l' appui, le tic de l' ours ou le tic   l' air.
- L'  acheteur doit  galement  tre conscient que certaines affections sont saisonni res et peuvent ne pas  tre pr sentes au moment de l'examen (ex : mue d' t , headshaking, ...). Dans ce cas-ci  galement il s'agit de bien se renseigner chez le vendeur.
- Si l'  acheteur veut assurer son cheval, il devra attendre l'  accord de l'  assurance avant d'  effectuer l'  achat. Une inspection effectu e par moi-m me n'est pas automatiquement une inspection r alis e par une soci t  d'assurance. Ils peuvent appliquer d'  autres normes.
- Aucun avis ne peut  tre donn  quant aux qualit s d' talon, les normes  tant parfois tellement diff rentes entre les stud-books.
- Il est  galement de la responsabilit  de l'  acheteur d'  obtenir les papiers de propri t  donc  galement le document de mutation.
- En cas de conflit entre ce texte francophone et le texte n erlandophone, que le texte n erlandophone est valable.

This report is valid only with signature and general conditions included.

Dierenkliniek Landhorst
Grote Baan 9
5445 PA Landhorst

Tel.: +31 (0)492 351 140
<http://www.dierenklinieklandhorst.nl>