

Onderzoeksrapport

Nummer: 348343

Naar het ontwerp van de Groep Geneeskunde van het Paard van de Koninklijke Nederlandse Maatschappij voor Diergeneeskunde, waarbij de keuring plaatsvindt met het boek "De veterinaire keuring van het paard" uitgave 2007 als leidraad.

Signalement

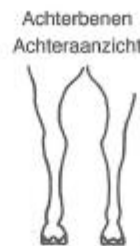
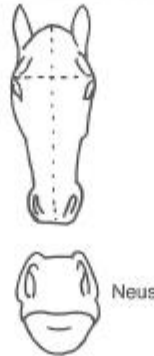

Naam: Mojito
Ras of type: KWPN
Stamb. no.: 2017 05072
Chipnummer: 9011-4391077
Afst.: Grand Galaxy Win x Redkman
Leeftijd: 4-4-17 Geslacht: hengst.
Kleur: vo. Stokmaat ± 1,65.

Opdrachtgever bij keuring aanwezig: ja / nee
Opdrachtgever is: koper / verkoper / anders, namelijk _____
Graad van africhting (volgens verklaring opdrachtgever): groen
Gebruiksdoel (volgens verklaring opdrachtgever): fokkerij / sport
Plaats waar keuring plaatsvindt: op kliniek / elders, namelijk _____


Aftekeningen

Hoofd: _____ klopt met paspoort.
LV: _____ LA: _____
RV: _____ RA: _____
Overige: _____

Rechterzijde



Linkerzijde



Zijn er tijdens de keuring bevindingen gedaan mogelijk wijzend op ondeugden? ja / nee (Indien ja: Details _____)

Is er bloed afgenomen en bewaard door de keurend dierenarts? ja / nee

Is er bloed getest op het voorkomen van ongeoorloofde middelen op verzoek van de opdrachtgever? ja / nee (Indien ja: Resultaten _____)

Dierenartsenpraktijk (stempel):
Dier-N-Artsen
P.J. van der Ven, Paardenarts
OOSTEIND
0162-74 80 62

CONCLUSIE: Zowel klinisch als
radiologisch in orde.
Positief advies voor de sport.

1. De keuringsdierenarts en/of de dierenartsenpraktijk is niet aansprakelijk voor enige schade - vermogens- en gevolgschade daaronder uitdrukkelijk begrepen - veroorzaakt door het uitvoeren van de keuring danwel door onjuistheden en onvolledigheden in het opstellen van dit keuringrapport tenzij vaststaat dat deze schade te wijten is aan opzet of grove schuld van de keuringsdierenarts.
2. Tenzij de onder 1 genoemde aansprakelijkheid komt slechts de opdrachtgever een vorderingrecht toe jegens de keuringsdierenarts en/of de dierenartsenpraktijk; anderen dan opdrachtgever kunnen aan dit keuringrapport geen enkel recht op schadevergoeding ontleenen.
3. De aansprakelijkheid zal te allen tijde beperkt zijn tot het bedrag op de aansprakelijkheidsverzekering in voorkomend geval aanspraak op uitkering geeft. De polisbescheiden van deze verzekering liggen ter inzage bij de dierenartsenpraktijk en op eerste verzoek wordt daarvan kosteloos een afschrift verstrekt.
4. De op dit keuringformulier afgedrukte bedingen zijn ook van toepassing indien de opdrachtgever dit formulier niet ondertekent en niettemin het keuringrapport in ontvangst neemt.
5. Indien opdrachtgever niet de eigenaar van het paard is, staat deze ervoor in dat de eigenaar toestemming heeft verleend voor het uitvoeren van de onderhavige keuring en de onderhavige voorwaarden ook jegens de eigenaar kunnen worden ingeroepen.
6. Opdrachtgever en/of dierden dienen machten over het uitvoeren van de keuring danwel onjuistheden en onvolledigheden van dit keuringrapport binnen bekende tijd op straffe van verval van ieder vorderingrecht jegens de keuringsdierenarts en/of de dierenartsenpraktijk schriftelijk te melden aan hun wederpartij en deze tot vergoeding van schade aan te spreken, onder gelijktijdige verstrekking van een afschrift van deze melding aan de dierenartsenpraktijk.

Aldus onderzocht en gerapporteerd door mij:
P.J. van der Ven.

dierenarts te:
Oosteind.

Dit rapport geeft alleen de toestand weer op: 7-1-20 (datum)

Handtekening opdrachtgever:

Handtekening keurende dierenarts:

Algemeen en klinisch onderzoek

	niet afwijkend	afwijkend
bouw en stand	<input checked="" type="checkbox"/>	<input type="checkbox"/>
voedingstoestand	<input checked="" type="checkbox"/>	<input type="checkbox"/>
huid en haar	<input checked="" type="checkbox"/>	<input type="checkbox"/>
slijmvliezen	<input checked="" type="checkbox"/>	<input type="checkbox"/>
lymfeknopen	<input checked="" type="checkbox"/>	<input type="checkbox"/>
ogen en oogleden	<input checked="" type="checkbox"/>	<input type="checkbox"/>
Respiratie-apparaat		
ademhaling in rust	<input checked="" type="checkbox"/>	<input type="checkbox"/>
type v.d. ademhaling	<input checked="" type="checkbox"/>	<input type="checkbox"/>
spontaan hoesten	<input checked="" type="checkbox"/>	<input type="checkbox"/>
larynx gevoeligheid	<input checked="" type="checkbox"/>	<input type="checkbox"/>
ademhaling na arbeid	<input checked="" type="checkbox"/>	<input type="checkbox"/>
afwijkende geluiden	<input checked="" type="checkbox"/>	<input type="checkbox"/>
laryngoscopie uitgevoerd	<input checked="" type="checkbox"/>	<input type="checkbox"/>
laryngoscopie bevindingen	<input checked="" type="checkbox"/>	<input type="checkbox"/>
Circulatie-apparaat		
perifere circulatie	<input checked="" type="checkbox"/>	<input type="checkbox"/>
hart in rust	<input checked="" type="checkbox"/>	<input type="checkbox"/>
hart na arbeid	<input checked="" type="checkbox"/>	<input type="checkbox"/>
Digestie-app. (uitw.insp.)	<input checked="" type="checkbox"/>	<input type="checkbox"/>
mond, gebit, tong	<input checked="" type="checkbox"/>	<input type="checkbox"/>
Urogen.-app. (uitw.insp.)	<input checked="" type="checkbox"/>	<input type="checkbox"/>
Zenuwstelsel		
staarttonus	<input checked="" type="checkbox"/>	<input type="checkbox"/>
correctiereflexen via staart	<input checked="" type="checkbox"/>	<input type="checkbox"/>
coördinatie	<input checked="" type="checkbox"/>	<input type="checkbox"/>

Inspectie, palpatie en eventueel percussie

	niet afwijkend	afwijkend
hoofd	<input checked="" type="checkbox"/>	<input type="checkbox"/>
hals	<input checked="" type="checkbox"/>	<input type="checkbox"/>
schoft	<input checked="" type="checkbox"/>	<input type="checkbox"/>
rug	<input checked="" type="checkbox"/>	<input type="checkbox"/>
kruis	<input checked="" type="checkbox"/>	<input type="checkbox"/>
linker voorbeen	<input checked="" type="checkbox"/>	<input type="checkbox"/>
rechter voorbeen	<input checked="" type="checkbox"/>	<input type="checkbox"/>
linker achterbeen	<input checked="" type="checkbox"/>	<input type="checkbox"/>
rechter achterbeen	<input checked="" type="checkbox"/>	<input type="checkbox"/>
Hoeven		
hoornkwaliteit	<input checked="" type="checkbox"/>	<input type="checkbox"/>
hoefpercussie	<input checked="" type="checkbox"/>	<input type="checkbox"/>
hoefvorm	<input checked="" type="checkbox"/>	<input type="checkbox"/>
hoefbeslag	<input checked="" type="checkbox"/>	<input type="checkbox"/>
type beslag	<input checked="" type="checkbox"/>	<input type="checkbox"/>

gelijk / niet gelijk LV steiler dan RV → klein verschil
 nee / voor / rondom
 standaard

Monstere

	niet afwijkend	afwijkend
In stap op harde bodem		
op de rechte lijn	<input checked="" type="checkbox"/>	<input type="checkbox"/>
op linker kleine volte	<input checked="" type="checkbox"/>	<input type="checkbox"/>
op rechter kleine volte	<input checked="" type="checkbox"/>	<input type="checkbox"/>
In draf op harde bodem		
op de rechte lijn	<input checked="" type="checkbox"/>	<input type="checkbox"/>
op linker kleine volte	<input checked="" type="checkbox"/>	<input type="checkbox"/>
op rechter kleine volte	<input checked="" type="checkbox"/>	<input type="checkbox"/>
In draf op zachte bodem		
op linker kleine volte	<input checked="" type="checkbox"/>	<input type="checkbox"/>
op rechter kleine volte	<input checked="" type="checkbox"/>	<input type="checkbox"/>
In galop op zachte bodem		
op linker kleine volte	<input checked="" type="checkbox"/>	<input type="checkbox"/>
op rechter kleine volte	<input checked="" type="checkbox"/>	<input type="checkbox"/>

Buigproeven:

Aanspannen: Wegdraven na 1 min. bulgen:

LV niet gevoelig / gevoelig	LV	<input checked="" type="checkbox"/>	±	+	++
RV niet gevoelig / gevoelig	RV	<input checked="" type="checkbox"/>	±	+	++
LA niet gevoelig / gevoelig	LA	<input checked="" type="checkbox"/>	±	+	++
RA niet gevoelig / gevoelig	RA	<input checked="" type="checkbox"/>	±	+	++

Röntgenonderzoek verricht: wel niet
 Aantal röntgenfoto's: 3g

Beoordeling van de röntgenfoto's:

Klasse-indeling

Straalbeen	LV	<input type="text" value="2"/>	RV	<input type="text" value="1"/>
Kootgewricht	LV	<input type="text" value="1"/>	RV	<input type="text" value="1"/>
Sesambeenderen	LV	<input type="text" value="2"/>	RV	<input type="text" value="2"/>
Spronggewricht	LA	<input type="text" value="1"/>	RA	<input type="text" value="1"/>

Fragmenten

	-	+
Kootgewricht	LV	<input checked="" type="checkbox"/>
Kootgewricht	RV	<input checked="" type="checkbox"/>
Kniegewricht	LA	<input checked="" type="checkbox"/>
Kniegewricht	RA	<input checked="" type="checkbox"/>
Spronggewricht	LA	<input checked="" type="checkbox"/>
Spronggewricht	RA	<input checked="" type="checkbox"/>
Kootgewricht	LA	<input checked="" type="checkbox"/>
Kootgewricht	RA	<input checked="" type="checkbox"/>

Röntgenonderzoek van andere onderdelen / neven-

bevindingen:
 Hals: geen afwijkingen, binnen anatomische variatie
 Rug: normale belijning

Andere opmerkingen:
