

Onderzoeksrapport

Nummer: B 216741

Naar het ontwerp van de Groep Geneeskunde van het Paard van de Koninklijke Nederlandse Maatschappij voor Diergeneeskunde, waarbij de keuring plaatsvindt met het boek "De veterinaire keuring van het paard" uitgave 2007 als leidraad.

Signalement

Naam: Renske

Ras of type: KWPN Stamb. no.: _____

Chipnummer: 528210006979500

Afst.: _____

Leeftijd: 21-9-21 Geslacht: ♀

Kleur: Bruin Stokmaat ± _____

Oprachtgever bij keuring aanwezig: ja ~~nee~~

Oprachtgever is: ~~koper~~ / verkoper / anders nl. _____

Graad van africhting (volgens verklaring opdrachtgever): _____

Gebruiksdoel (volgens verklaring opdrachtgever): fokkerij / sport

Plaats waar keuring plaatsvindt: op kliniek / elders

Aftekeningen


Hoofd: kolletje

LV: _____ LA: _____


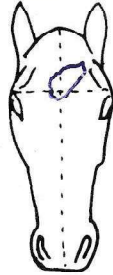
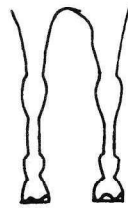
RV: _____ RA: _____

Overige: _____

Rechterzijde

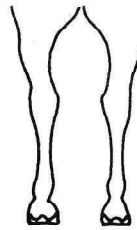


Voorbeen
achteraanzicht




Neus

Achterbeen
achteraanzicht



Linkerzijde



Tijdens de keuring zijn wel / geen bevindingen gedaan wijzend op het bestaan van ondeugden.

Er is wel/geen bloed afgenomen en in bewaring genomen door de keurende dierenarts.

Oprachtgever heeft wel / geen opdracht gegeven bloedonderzoek op ongeoorloofde middelen uit te laten voeren.

Dierenartsenpraktijk Kollum-Buitenpost
W.Loreweg 3b, 9291 MC Kollum
Drs. E. Bosman CIBG 660266
0511-451449
info@dapkollumbuitenpost.nl

CONCLUSIE: Prachtig energiek veulen!

Aldus onderzocht en gerapporteerd door mij _____

E. Bosman

dierenarts te Kollum

Dit rapport geeft de toestand weer op 30-8-21 (datum)

Handtekening opdrachtgever: _____

Handtekening dierenarts: _____

[Handwritten signature]

[Handwritten signature]

1. De keurende dierenarts en/of de dierenartsenpraktijk is niet aansprakelijk voor enige schade - vermogens- en gevolgschade daaronder uitdrukkelijk begrepen - veroorzaakt door het uitvoeren van de keuring dan wel door onjuistheden en onvolledigheden in het opstellen van dit onderzoeksrapport tenzij vaststaat dat deze schade te wijten is aan opzet of grove schuld van de keurende dierenarts.
2. Torzako do onder 1 genoemde aansprakelijkheid komt slechts de opdrachtgever een vorderingrecht toe jegens de keurende dierenarts en/of de dierenartsenpraktijk; anderen dan opdrachtgever kunnen aan dit onderzoeksrapport geen enkel recht op schadevergoeding onttelen.
3. De aansprakelijkheid zal te allen tijde beperkt zijn tot het bedrag waarop de aansprakelijkheidsverzekering in voorkomend geval aanspraak op uitkering geeft. De polisbescheiden van deze verzekering liggen ter inzage bij de dierenartsenpraktijk en op eerste verzoek wordt daarvan kosteloos een afschrift verstrekt.
4. De op dit onderzoeksrapport afgedrukte bedingen zijn ook van toepassing indien de opdrachtgever dit formulier niet ondertekent en niettemin het onderzoeksrapport in ontvangst neemt.
5. Indien opdrachtgever niet de eigenaar van het paard is, staat deze ervoor in dat de eigenaar toestemming heeft verleend voor het uitvoeren van de onderhavige keuring en de onderhavige voorwaarden ook jegens de eigenaar kunnen worden ingeroepen.
6. Indien opdrachtgever en/of derden menen dat de gezondheidstoestand van het paard ten tijde van de onderhavige keuring niet overeenkomt met hetgeen in dit onderzoeksrapport is vermeld, dienen zij zulks op straffe van verval van ieder vorderingrecht jegens de keuringsdierenarts en/of de dierenartsenpraktijk binnen bekwame tijd schriftelijk te melden aan hun wederpartij (bij bijvoorbeeld de koopovereenkomst) en deze tot vergoeding van schade aan te spreken, onder gelijktijdige verstrekking van een afschrift van deze melding aan de keuringsdierenarts en de dierenartsenpraktijk.

Algemeen en klinisch onderzoek

	niet afwijkend	afwijkend	
bouw en stand	<input checked="" type="radio"/>	<input type="radio"/>	
voedingstoestand	<input checked="" type="radio"/>	<input type="radio"/>	
huid en haar	<input type="radio"/>	<input type="radio"/>	<i>lithicum recht verhoogd</i>
slijmvliezen	<input checked="" type="radio"/>	<input type="radio"/>	
lymfeknopen	<input checked="" type="radio"/>	<input type="radio"/>	
ogen en oogleden	<input checked="" type="radio"/>	<input type="radio"/>	
Respiratie-apparaat			
ademhaling in rust	<input checked="" type="radio"/>	<input type="radio"/>	
type v.d. ademhaling	<input checked="" type="radio"/>	<input type="radio"/>	
spontaan hoesten	<input checked="" type="radio"/>	<input type="radio"/>	<i>nee</i>
larynx gevoeligheid	<input checked="" type="radio"/>	<input type="radio"/>	
ademhaling na arbeid	<input checked="" type="radio"/>	<input type="radio"/>	
bijgeluiden	<input checked="" type="radio"/>	<input type="radio"/>	<i>nee</i>
laryngoscopie uitgevoerd	<input checked="" type="radio"/>	<input type="radio"/>	<i>nee</i>
laryngoscopie bevindingen	<input type="radio"/>	<input type="radio"/>	
Circulatie-apparaat			
perifere circulatie	<input checked="" type="radio"/>	<input type="radio"/>	
hart in rust	<input checked="" type="radio"/>	<input type="radio"/>	
hart na arbeid	<input checked="" type="radio"/>	<input type="radio"/>	
Digestie-app. (uitw.insp.)			
mond, gebit, tong	<input checked="" type="radio"/>	<input type="radio"/>	
Urogen.app. (uitw.insp.)			
	<input checked="" type="radio"/>	<input type="radio"/>	
Zenuwstelsel			
staarttonus	<input checked="" type="radio"/>	<input type="radio"/>	
correctiereflex via staart	<input checked="" type="radio"/>	<input type="radio"/>	
coördinatie	<input checked="" type="radio"/>	<input type="radio"/>	

Inspectie, palpatie en eventueel percussie

	niet afwijkend	afwijkend	
hoofd	<input checked="" type="radio"/>	<input type="radio"/>	
hals	<input checked="" type="radio"/>	<input type="radio"/>	
schoft	<input checked="" type="radio"/>	<input type="radio"/>	
rug	<input checked="" type="radio"/>	<input type="radio"/>	
kruis	<input checked="" type="radio"/>	<input type="radio"/>	
linker voorbeen	<input checked="" type="radio"/>	<input type="radio"/>	
rechter voorbeen	<input checked="" type="radio"/>	<input type="radio"/>	
linker achterbeen	<input checked="" type="radio"/>	<input type="radio"/>	
rechter achterbeen	<input checked="" type="radio"/>	<input type="radio"/>	
Hoeven			
hoornkwaliteit	<input checked="" type="radio"/>	<input type="radio"/>	
hoefpercussie	<input checked="" type="radio"/>	<input type="radio"/>	
hoefvorm	<input checked="" type="radio"/>	<input type="radio"/>	<i>gelijk / niet gelijksteiler dan....</i>
hoefbeslag	<input checked="" type="radio"/>	<input type="radio"/>	<i>nee / voor / rondom</i>
type beslag	<input checked="" type="radio"/>	<input type="radio"/>	

Monstere

	niet afwijkend	afwijkend	
In stap op harde bodem			
op de rechte lijn	<input checked="" type="radio"/>	<input type="radio"/>	
op linker kleine volte	<input type="radio"/>	<input type="radio"/>	<i>nvt</i>
op rechter kleine volte	<input type="radio"/>	<input type="radio"/>	<i>nvt</i>
In draf op harde bodem			
op de rechte lijn	<input checked="" type="radio"/>	<input type="radio"/>	
op linker kleine volte	<input type="radio"/>	<input type="radio"/>	<i>nvt</i>
op rechter kleine volte	<input type="radio"/>	<input type="radio"/>	<i>nvt</i>
In draf op zachte bodem			
op linker kleine volte	<input type="radio"/>	<input type="radio"/>	<i>nvt</i>
op rechter kleine volte	<input type="radio"/>	<input type="radio"/>	<i>nvt</i>
In galop op zachte bodem			
op linker kleine volte	<input type="radio"/>	<input type="radio"/>	<i>nvt</i>
op rechter kleine volte	<input type="radio"/>	<input type="radio"/>	<i>nvt</i>

Buigproeven

Aanspannen:	Wegdraven na 1 min. buigen:
LV niet gevoelig / gevoelig	LV - + + ++
RV niet gevoelig / gevoelig	RV - ± + ++
LA niet gevoelig / gevoelig	LA - ± + ++
RA niet gevoelig / gevoelig	RA - ± + ++

Röntgenonderzoek verricht wel niet

Aantal röntgenfoto's _____

Beoordeling van de röntgenfoto's

straalbeen	LV	<input type="text"/>	RV	<input type="text"/>
kootgewricht	LV	<input type="text"/>	RV	<input type="text"/>
sesambeenderen	LV	<input type="text"/>	RV	<input type="text"/>
spronggewricht	LA	<input type="text"/>	RA	<input type="text"/>

Osteochondrose

	neg.	pos.
spronggewricht	L - +	
spronggewricht	R - +	
kniegewricht	L - +	
kniegewricht	R - +	

Kootgewricht

	LV	RV	LA	RA
osteochondrose	-/+	-/+	-/+	-/+
chip-fragmenten	-/+	-/+	-/+	-/+
avulsie-fragmenten	-/+	-/+	-/+	-/+

Röntgenonderzoek andere onderdelen / nevenbevindingen:

Opmerkingen:
