

Onderzoeksrapport

Naar het ontwerp van de Groep Geneeskunde van het Paard van de Koninklijke Nederlandse Maatschappij voor Diergeneeskunde, waarbij de keuring plaatsvindt met het boek "De veterinaire keuring van het paard" uitgave 2007 als leidraad.

Nummer:

Signalement R H A F I N

Naam: K W P X

Ras of type:

Stamb. no.: 52820020000033

Opdrachtgever bij keuring aanwezig: ja / nee

Opdrachtgever is: koper / verkoper / anders, namelijk

Graad van afzetting (volgens verklaring opdrachtgever):

Gebruiksdoel (volgens verklaring opdrachtgever): fctkerij / sport

Plaats waar keuring plaatsvindt: op kliniek / elders, namelijk

Afst.: Geslacht: hengel

Leeftijd: 20-4-21 Stokmaat ±

Aftekeningen keuring voor veiling

Hoofd:

LV:

RV:

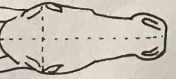
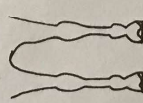
Overige:

Rechterzijde



Voorbenen


Achteraanzicht



Linkerzijds

Achterbenen

Achteraanzicht



Neus



Zijn er tijdens de keuring bevindingen gedaan mogelijk wijzend op ondeugden? ja / nee (Indien ja: Details)

Is er bloed afgenomen en bewaard door de keurend dierenarts? ja / nee (Indien ja: Resultaten ...)

Is er bloed getest op het voorkomen van ongeoorloofde middelen op verzoek van de opdrachtgever? ja / nee (Indien ja: Resultaten ...)

Dierenartsprektijk (stempel):
Dierenartsprektijk Berghem
 Emiel Broekmans
 Julianastraat 27
 Berghem
 0412 - 40 14 14

CONCLUSIE:

Moe veulen!

Aldus onderzocht en gerapporteerd door mij:

Berghem

dierenarts te:

Berghem

Dit rapport geeft alleen de toestand weer op: 3/8/21 (datum)

Handtekening opdrachtgever:

J M Brandt

Handtekening keurend dierenarts:

niet afwijkend

afwijkend

bouw en stand
voedingstoestand
huid en haar
slijmvlies
lymfeknopen
ogen en oogleden

Respiratie-apparaat

ademhaling in rust
type v.d. ademhaling
spontaan hoesten
larynx gevoeligheid
ademhaling na arbeid
afwijkende geluiden
laryngoscopie uitgevoerd
laryngoscopie bevindingen

Circulatie-apparaat

perifere circulatie
hart in rust
hart na arbeid
Digestie-app. (uitw. insp.)
mond, gebit, tong
Urogen-app. (uitw. insp.)
Zenuwstelsel

staarttonus
correctereflexen via staart
coördinatie

Inspectie, palpatie en eventueel percussie

niet afwijkend

afwijkend

hoofd

hals

schoft

rug

kruis

linker voorbeen

rechter voorbeen

linker achterbeen

rechter achterbeen

Hoeven

hoornkwaliteit

hoefpercussie

hoefvorm

hoefbeslag

type beslag

Monstren

In stap op harde bodem

op de rechte lijn

op linker kleine volte

op rechter kleine volte

In draf op harde bodem

op de rechte lijn

op linker kleine volte

op rechter kleine volte

In draf op zachte bodem

op linker kleine volte

op rechter kleine volte

In galop op zachte bodem

op linker kleine volte

op rechter kleine volte

Aanspannen:
LV niet gevoelig / gevoelig
RV niet gevoelig / gevoelig
LA niet gevoelig / gevoelig
RA niet gevoelig / gevoelig

Röntgenonderzoek verricht:

Aantal röntgenfoto's: wel niet

Beoordeling van de röntgenfoto's:

Klasse-indeling

Straalbeen LV RV

Kooggewricht LV RV

Sesambeenderen LV RV

Spronggewricht LA RA

Fragmenten

- +

Kooggewricht LV

Kooggewricht RV

Kniegewricht LA

Kniegewricht RA

Spronggewricht LA

Spronggewricht RA

Kooggewricht LA

Kooggewricht RA

Röntgenonderzoek van andere onderdelen / neven-

bevindingen:

Andere opmerkingen:

loop goed