

Onderzoeksrapport

Nummer: 201607

Naar het ontwerp van de Groep Geneeskunde van het Paard van de Koninklijke Nederlandse Maatschappij voor Diergeneeskunde, waarbij de keuring plaatsvindt met het boek "De veterinaire keuring van het paard" uitgave 2007 als leidraad.

Signalement

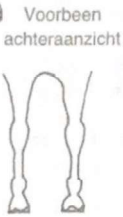

Naam: Sea You Will
 Ras of type: Warmblood Stamb no.: _____
 Chipnummer: 98110000474092
 Afst.: Caerlan ten Linden
 Leeftijd: 2 jaar Geslacht: ♀
 Kleur: Wht Stokmaat ± 167

Graad van africhting (volgens verklaring opdrachtgever): geen
 Gebruiksdoel (volgens verklaring opdrachtgever): fokkerij / sport
 Plaats waar keuring plaatsvindt: op kliniek / elders Erengem

Aftekeningen

Hoofd: _____
 LV: _____ LA: _____
 RV: _____ RA: _____
 Overige: _____


Rechterzijde



Neus



Linkerzijde



Tijdens de keuring zijn wel / geen bevindingen gedaan wijzend op het bestaan van ondeugden.

Er is wel / geen bloed afgenomen en in bewaring genomen door de keurende dierenarts.

Opdrachtgever heeft wel / geen opdracht gegeven bloedonderzoek op ongeoorloofde middelen uit te laten voeren.

Dierenartsenpraktijk (stempel):

CONCLUSIE: ER WERDEN GEEN
afwijkingen geconstateerd, noch
klinisch, noch radiologisch.

Translation - conclusion:

**No significant abnormalities for both
 RX and clinical**

Aldus onderzocht en gerapporteerd door mij _____
Juliet de Pesseroey
 dierenarts te Bunze

Dit rapport geeft de toestand weer op 16/7/20 (datum)

- De keurende dierenarts en/of de dierenartsenpraktijk is niet aansprakelijk voor enige schade - vermogens- en gevolgschade van welke aard ook voortvloeiende uit het gebruik van het rapport, tenzij vaststaat dat deze schade te wijten is aan opzet of grove schuld van de keurende dierenarts.
- Tenzij de onder 1 genoemde aansprakelijkheid komt slechts de opdrachtgever een vorderingrecht toe jegens de keurende dierenarts en/of de dierenartsenpraktijk, anderszins dan op grond van de wet, kan de opdrachtgever geen aanspraak maken op schadevergoeding of anderszins op schadevergoeding.
- De aansprakelijkheid van de dierenarts en/of de dierenartsenpraktijk is beperkt tot het bedrag van de aansprakelijkheidsverzekering in voorkomend geval, tenzij anderszins is vastgesteld. De polisbedragen van deze verzekering liggen ter inzage bij de dierenartsenpraktijk en op aanvraag wordt daarvan afschrift verstrekt.
- De op dit onderzoeksrapport afgedrukte bedragen zijn ook van toepassing indien de opdrachtgever dit formulier niet correcteerd en niettemin het onderzoeksrapport in ontvangst neemt.
- Indien opdrachtgever niet de eigenaar van het paard is, stelt deze ervoor in dat de eigenaar toestemming heeft verleend voor het uitvoeren van de onderhavige keuring en de onderhavige voorwaarden ook jegens de eigenaar kunnen worden toegepast.
- Indien opdrachtgever en/of diens menen dat de gezondheidsstatus van het paard ten tijde van de onderhavige keuring niet overeenkomt met hetzamen in dit onderzoeksrapport is vermeld, dienen zij zulks op straffe van vervul van ieder wederzijds jegens de keuringdierenarts en/of de dierenartsenpraktijk binnen twaalf maanden na schriftelijk te melden aan hun wederzijds (de keuringdierenarts) en deze te vergoeding van schade aan te spreken, onder gelijktijdige verstrekking van een afschrift van deze mededeling aan de keuringdierenarts en de dierenartsenpraktijk.

Handtekening opdrachtgever:

Handtekening dierenarts:

Algemeen en klinisch onderzoek

	niets afwijkend	afwijkend
bouw en stand	<input checked="" type="checkbox"/>	<input type="checkbox"/>
voedingstoestand	<input checked="" type="checkbox"/>	<input type="checkbox"/>
huid en haar	<input checked="" type="checkbox"/>	<input type="checkbox"/>
slijmvliezen	<input checked="" type="checkbox"/>	<input type="checkbox"/>
lymfeknopen	<input checked="" type="checkbox"/>	<input type="checkbox"/>
ogen en oogleden	<input checked="" type="checkbox"/>	<input type="checkbox"/>
Respiratie-apparaat		
ademhaling in rust	<input checked="" type="checkbox"/>	<input type="checkbox"/>
type v.d. ademhaling	<input checked="" type="checkbox"/>	<input type="checkbox"/>
spontaan hoesten	<input checked="" type="checkbox"/>	<input type="checkbox"/>
larynx gevoeligheid	<input checked="" type="checkbox"/>	<input type="checkbox"/>
ademhaling na arbeid	<input checked="" type="checkbox"/>	<input type="checkbox"/>
biggeluiden	<input checked="" type="checkbox"/>	<input type="checkbox"/>
laryngoscopie uitgevoerd	<input checked="" type="checkbox"/>	<input type="checkbox"/>
laryngoscopie bevindingen	<input checked="" type="checkbox"/>	<input type="checkbox"/>
Circulatie-apparaat		
perifere circulatie	<input checked="" type="checkbox"/>	<input type="checkbox"/>
hart in rust	<input checked="" type="checkbox"/>	<input type="checkbox"/>
hart na arbeid	<input checked="" type="checkbox"/>	<input type="checkbox"/>
Digestie-app. (uitw insp.)		
mond, gebit, tong	<input checked="" type="checkbox"/>	<input type="checkbox"/>
Urogen.app. (uitw.insp.)		
Zenuwstelsel		
staarttonus	<input checked="" type="checkbox"/>	<input type="checkbox"/>
correctiereflex via staart	<input checked="" type="checkbox"/>	<input type="checkbox"/>
coördinatie	<input checked="" type="checkbox"/>	<input type="checkbox"/>

BGS 6/9

C.A.

Inspectie, palpatie en eventueel percussie

	niets afwijkend	afwijkend
hoofd	<input checked="" type="checkbox"/>	<input type="checkbox"/>
hals	<input checked="" type="checkbox"/>	<input type="checkbox"/>
schott	<input checked="" type="checkbox"/>	<input type="checkbox"/>
rug	<input checked="" type="checkbox"/>	<input type="checkbox"/>
kruis	<input checked="" type="checkbox"/>	<input type="checkbox"/>
linker voorbeen	<input checked="" type="checkbox"/>	<input type="checkbox"/>
rechter voorbeen	<input checked="" type="checkbox"/>	<input type="checkbox"/>
linker achterbeen	<input checked="" type="checkbox"/>	<input type="checkbox"/>
rechter achterbeen	<input checked="" type="checkbox"/>	<input type="checkbox"/>
Hoeven		
hoornkwaliteit	<input checked="" type="checkbox"/>	<input type="checkbox"/>
hoefpercussie	<input checked="" type="checkbox"/>	<input type="checkbox"/>
hoefvorm	<input checked="" type="checkbox"/>	<input type="checkbox"/>
hoefbeslag	<input checked="" type="checkbox"/>	<input type="checkbox"/>
type beslag	<input checked="" type="checkbox"/>	<input type="checkbox"/>

gelijk / niet gelijk ... steiler dan....
neer voor / rondom

Monstere

	niets afwijkend	afwijkend
In stap op harde bodem		
op de rechte lijn	<input checked="" type="checkbox"/>	<input type="checkbox"/>
op linker kleine volte	<input type="checkbox"/>	<input type="checkbox"/>
op rechter kleine volte	<input type="checkbox"/>	<input type="checkbox"/>
In draf op harde bodem		
op de rechte lijn	<input type="checkbox"/>	<input type="checkbox"/>
op linker kleine volte	<input type="checkbox"/>	<input type="checkbox"/>
op rechter kleine volte	<input type="checkbox"/>	<input type="checkbox"/>
In draf op zachte bodem		
op linker kleine volte	<input type="checkbox"/>	<input type="checkbox"/>
op rechter kleine volte	<input type="checkbox"/>	<input type="checkbox"/>
In galop op zachte bodem		
op linker kleine volte	<input type="checkbox"/>	<input type="checkbox"/>
op rechter kleine volte	<input type="checkbox"/>	<input type="checkbox"/>

Buigproeven

Aanspannen:	Wegdraven na 1 min. buigen
LV niet gevoelig / gevoelig	LV - ± + ++
RV niet gevoelig / gevoelig	RV - ± + ++
LA niet gevoelig / gevoelig	LA - ± + ++
RA niet gevoelig / gevoelig	RA - ± + ++

Röntgenonderzoek verricht wel niet

Aantal röntgenfoto's 16

Beoordeling van de röntgenfoto's

straaibeem	LV <input type="checkbox"/>	RV <input type="checkbox"/>
kootgewricht	LV <input type="checkbox"/>	RV <input type="checkbox"/>
sesambeenderen	LV <input type="checkbox"/>	RV <input type="checkbox"/>
spronggewricht	LA <input type="checkbox"/>	RA <input type="checkbox"/>

Osteochondrose

	neg.	pos.
spronggewricht	L <input type="checkbox"/>	+
spronggewricht	R <input type="checkbox"/>	+
kniegewricht	L <input type="checkbox"/>	+
kniegewricht	R <input type="checkbox"/>	+

Kootgewricht

	LV	RV	LA	RA
osteochondrose	<input type="checkbox"/>	<input type="checkbox"/>	<input type="checkbox"/>	<input type="checkbox"/>
chip-fragmenten	<input type="checkbox"/>	<input type="checkbox"/>	<input type="checkbox"/>	<input type="checkbox"/>
avulsie-fragmenten	<input type="checkbox"/>	<input type="checkbox"/>	<input type="checkbox"/>	<input type="checkbox"/>

Röntgenonderzoek andere onderdelen / nevenbevindingen:

Er werden geen abnormale tekenen gediagnosticeerd.

Opmerkingen:

Er is geen bewegingsonderzoek uitgevoerd gezien de jonge leeftijd van het paard.

Er kon geen chip worden gediagnosticeerd.