

Algemeen klinisch onderzoek van het paard

Fiche :

Oprachtgever is: koper verkoop / anders, namelijk
 Graad van africhting (volgens verklaring opdrachtgever): GEEM
 Gebruiksdoel (volgens verklaring opdrachtgever): fokkerij sport
 Plaats waar keuring plaatsvindt: op kinnek / elders, namelijk

Signalement

Naam: VERBO VAN HET PAARDENHOF
 Ras of type: BELGIAN WARM BLOOD
 Stamb. no.: UEN 056002W00331448
 Chipnummer: 981100004908433
 Afst.: V. LAVILLON M. HAVANNA VAN HET KAPELHOF
 Leeftijd: 09-06-2021 Geslacht: M
 Kleur: ZER DONKER BRUIN Stokmaat: 1m 45

Aftekeningen → ZIE BIJGEVOEGDE KOPIE PASPOORT

Hoofd:

LV:

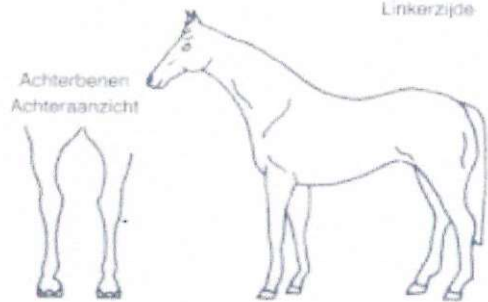
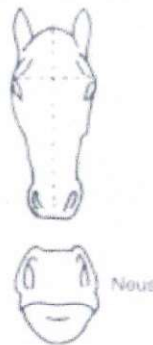
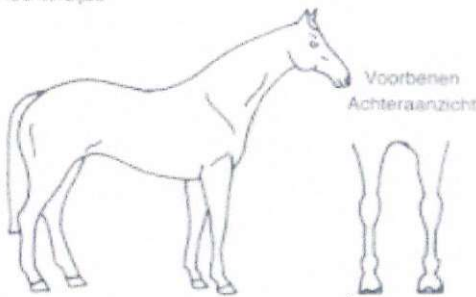
LA:

RV:

RA:

Overige:

Rechterzijde



Zijn er tijdens de keuring bevindingen gedaan mogelijk wijzend op ondeugden? ja nee indien ja: Details

Is er bloed afgenomen en bewaard door de keurend dierenarts? ja nee

Is er bloed gelest op het voorkomen van ongeoorloofde middelen op verzoek van de opdrachtgever? ja nee indien ja: Resultaten

Dierenartsen **Dierenartsenpraktijk Curavita**
Dierenarts Tim De Winne
 Provincieweg 188
 9552 Borsbeke
 0474/27 44 57

CONCLUSIE: KLINISCH KEURING
NORMAAL
GEEN RADIOGRAFISCHE OPHAMES

Aldus onderzocht en gerapporteerd door mij:

DE WINNE TIM

dierenarts te:

9552 BORSBEKE (BELGIE)
PROVINCIEWEG 186

Dit rapport geeft alleen de toestand weer op 21/10/21 (datum)

De keuringstermijn wordt de dierenartspraktijk u niet aansprakelijk voor enige schade -
 rennovervals, ongeschikte toestand afdrakelij tegengaan - veroorzaakt door het uitvoeren van
 de keuringstermijn door onzekerheden en onzekerheden in het optreden van de keuringstermijn
 en/of de keuringstermijn te wijten is aan opzet of grove schuld van de keuringstermijn
 2. Tenzij de onder 1 genoemde aansprakelijkheid wordt overgenomen door de opdrachtgever een voorlopige
 bij wijze van keuringstermijn en/of de dierenartspraktijk. Dierenartsenpraktijk Curavita
 aan de keuringstermijn geen enkel recht op schadevergoeding ontstaan.
 3. De aansprakelijkheid zal te allen tijde beperkt zijn tot het bedrag op de aansprakelijkheidsverzekering
 in voorkomend geval aanspraak op uitkering heeft. De polisbetschalen van deze verzekering liggen ter
 inzage bij de dierenartspraktijk en op eerste verzoek wordt daarvan kosteloos een afschrift verstrekt.
 4. De op dit keuringstermijn afgedrukte bedragen zijn ook van toepassing indien de opdrachtgever de
 formulier niet ondertekent en niet in het keuringstermijn of anderszins heeft.
 5. Indien opdrachtgever niet de eigenaar van het paard is, staat deze ervoor in dat de eigenaar
 toestemming heeft verleend voor het uitvoeren van de onderhavige keuring en de onderhavige voor
 waarden ook jegens de eigenaar kunnen worden ingetrokken.
 6. Opdrachtgever aanvaardt daarom namens zichzelf, het uitvoeren van de keuring daarvan onzeker-
 heden en onzekerheden van de keuringstermijn over de keuringstermijn schriftelijk te maken aan
 de keuringstermijn en deze tot vergoeding van schade aan te spreken, onder gelijktijdige verstrekking van
 een afschrift van deze keuring aan de dierenartspraktijk.

Algemeen en klinisch onderzoek

	met afwijkend	afwijkend
bouw en stand	X	<input type="checkbox"/>
voedingstoestand	X	<input type="checkbox"/>
huid en haar	X	<input type="checkbox"/>
slijmvliezen	X	<input type="checkbox"/>
lymfeknopen	X	<input type="checkbox"/>
ogen en oogleden	X	<input type="checkbox"/>
Respiratie-apparaat		
ademhaling in rust	X	<input type="checkbox"/>
type v.d. ademhaling	X	<input type="checkbox"/>
spontaan hoesten	nee	ja <input type="checkbox"/>
larynx gevoeligheid	X	<input type="checkbox"/>
ademhaling na arbeid	X	<input type="checkbox"/>
afwijkende geluiden	nee	ja <input type="checkbox"/>
laryngoscopie uitgevoerd	nee	ja <input type="checkbox"/>
laryngoscopie bevindingen	<input type="checkbox"/>	<input type="checkbox"/>
Circulatie-apparaat		
perifere circulatie	X	<input type="checkbox"/>
hart in rust	X	<input type="checkbox"/>
hart na arbeid	X	<input type="checkbox"/>
Digestie-app. (uitw. insp.)	<input type="checkbox"/>	<input type="checkbox"/>
mond, gebit, tong	X	<input type="checkbox"/>
Urogen-app. (uitw. insp.)	<input type="checkbox"/>	<input type="checkbox"/>
Zenuwstelsel		
staarttonus	X	<input type="checkbox"/>
correctiereflexen via staart	X	<input type="checkbox"/>
coördinatie	X	<input type="checkbox"/>

LITTEHEMBIL LA

Inspectie, palpatie en eventueel percussie

	met afwijkend	afwijkend
hoofd	X	<input type="checkbox"/>
hals	X	<input type="checkbox"/>
schoft	X	<input type="checkbox"/>
rug	X	<input type="checkbox"/>
kruis	X	<input type="checkbox"/>
linker voorbeen	X	<input type="checkbox"/>
rechter voorbeen	X	<input type="checkbox"/>
linker achterbeen	X	<input type="checkbox"/>
rechter achterbeen	X	<input type="checkbox"/>
Hoeven		
hoornkwaliteit	X	<input type="checkbox"/>
hoefpercussie	X	<input type="checkbox"/>
hoefvorm	nee	met gelijk steiler dan voor / rondom
hoefbeslag	X	<input type="checkbox"/>
type beslag	X	<input type="checkbox"/>

Monstere

	met afwijkend	afwijkend
In stap op harde bodem		
op de rechte lijn	X	<input type="checkbox"/>
op linker kleine volte	X	<input type="checkbox"/>
op rechter kleine volte	X	<input type="checkbox"/>
In draf op harde bodem		
op de rechte lijn	X	<input type="checkbox"/>
op linker kleine volte	X	<input type="checkbox"/>
op rechter kleine volte	X	<input type="checkbox"/>
In draf op zachte bodem		
op linker kleine volte	X	<input type="checkbox"/>
op rechter kleine volte	X	<input type="checkbox"/>
In galop op zachte bodem		
op linker kleine volte	X	<input type="checkbox"/>
op rechter kleine volte	X	<input type="checkbox"/>

Buigproeven:

Aanspannen:		Wegdraven na 1 min. buigen:
LV niet gevoelig / gevoelig	LV	<input type="checkbox"/> ± <input type="checkbox"/> + <input type="checkbox"/> ++
RV niet gevoelig / gevoelig	RV	<input type="checkbox"/> ± <input type="checkbox"/> + <input type="checkbox"/> ++
LA niet gevoelig / gevoelig	LA	<input type="checkbox"/> ± <input type="checkbox"/> + <input type="checkbox"/> ++
RA niet gevoelig / gevoelig	RA	<input type="checkbox"/> ± <input type="checkbox"/> + <input type="checkbox"/> ++

Röntgenonderzoek verricht: wel niet
 Aantal röntgenfoto's:

Beoordeling van de röntgenfoto's:

Klasse-indeling

Straalbeen	LV	RV
Kootgewricht	LV	RV
Sesambeenderen	LV	RV
Spronggewricht	LA	RA

Fragmenten

	-	+
Kootgewricht	LV	<input type="checkbox"/>
Kootgewricht	RV	<input type="checkbox"/>
Kniegewricht	LA	<input type="checkbox"/>
Kniegewricht	RA	<input type="checkbox"/>
Spronggewricht	LA	<input type="checkbox"/>
Spronggewricht	RA	<input type="checkbox"/>
Kootgewricht	LA	<input type="checkbox"/>
Kootgewricht	RA	<input type="checkbox"/>

Röntgenonderzoek van andere onderdelen / nevenbevindingen:

Andere opmerkingen: